

Chimaltenango, 05 de septiembre de 2019

Licenciado
Edgar Dagoberto Búcaro Pérez
Director General de las Artes
Ministerio de Cultura y Deportes
Presente

Licenciado Búcaro:

De la manera más atenta me dirijo a usted con el propósito de presentarle el informe de actividades conforme a lo estipulado en el Contrato Administrativo No. 3865-2019 y Resolución No. VC-DGA-046-2019 por Servicios Técnicos correspondiente al quinto producto e informe.

ACTIVIDADES REALIZADAS

- ~~A.~~ Elaborar la planificación de las capacitaciones del curso de manualidades.
- ~~B.~~ Elaborar el cronograma de las capacitaciones del curso de manualidades.
- ~~C.~~ Realizar las capacitaciones del curso de manualidades.
- ~~D.~~ Elaborar los informes que soliciten las autoridades superiores.

RESULTADOS OBTENIDOS

1. Elaboración de Figuras Decorativas de Material de Tela y Cartulina


- El estudiante realizó un cojín de tela para decorar habitaciones y sofás, utilizando la técnica de diente de perro con aguja capotera y adornos para decorar.
- El estudiante realizó origami con hojas de cartulina de colores mediante las cuales desarrolló su habilidad motora visual, memoria y retención.
- El estudiante realizó con cartulina un cuadro en 3D para formar un payaso de colores.

2. Elaboración de Diseños con Materiales (cartón y plástico)

- Los niños elaboraron un diseño con diferentes materiales (cartón y plástico) para la elaboración de un joyero y canasta, fortaleciendo así habilidades psicométricas.
- Los niños hicieron uso de diferentes materiales entre ellos cartón y plástico para la elaboración de porta retratos aplicando diferentes técnicas aprendidas en clase logrando destacar destrezas y habilidades de los niños.
- Los niños aprendieron diferentes técnicas de decoración para mejorar la elaboración de los porta retratos.


3. Elaboración de Portapapeles

- El estudiante realizó un portapapeles para oficina o estudio, utilizando cartón como material base.
- El alumno desarrolló su creatividad elaborando diferentes portapapeles y usando diferentes tipos de materiales.
- Los alumnos aprendieron a seguir instrucciones para la elaboración del portapapeles.
- El alumno ha adquirid conocimientos básicos para la elaboración de portapapeles verificando el avance de sus habilidades.



Candy Yesenia Aju Pérez

Vo.Bo.





Licda. Dora Leonor Urrutia de Morales
Directora de Formación Artística
Dirección General de las Artes
-MICUDE-

**PLANIFICACIÓN MENSUAL
ACADEMIA COMUNITARIA DE ARTE
CHIMALTENANGO, CHIMALTENANGO**

Especialidad: Manualidades

Unidad	Competencias	Indicadores de Logro	Contenidos	Actividades	Instrumentos de Evaluación	Recursos
Agosto de 2019	Crea accesorios con rollos de papel para mejorar la estructura y desarrollo psicomotriz.	Desarrolla habilidades y destrezas para expresar su creatividad.	Elaboración de figuras decorativas de material de tela y cartulina	1. Se trabajó por medio de una serie de pasos la elaboración de figuras decorativas de tela y cartulina concluyendo con decoración a base de materiales reciclables.	La observación.	Materiales: <ul style="list-style-type: none"> • Rollos de papel • Temperas • Papel crepe de china • de diversos colores • Tela • Cartón • Envases • Plásticos • Silicón • Pistolita de silicón • Tijera • Goma • Cartulinas • Papel fomy • Papel construcción
	Seguir instrucciones para la realización de diversos materiales para hacer un recuerdo.		Elaboración de diseños con materiales (cartón y plástico)	2. Se elaboró adornos con materiales de cartón y plástico usando diferentes ideas.	La revisión correcta de los trazos correspondientes.	
	Realiza distintas figuras decorativas y así mejorar habilidades psicomotoras.	Aplica el concepto de reutilizar materiales de desechos para la elaboración de nuevos productos.	Elaboración de portapapeles	3. Se realizó diferentes diseños de portapapeles de acuerdo a lo solicitado en el taller de manualidades.		


Candy Yesenia Ajú Pérez



Juan Gabriel Galán Roquel
Comisario de Artes y Oficios
Dirección de Formación Artística
Dirección General de las Artes
-MICUDE-


CRONOGRAMA DE ACTIVIDADES

Curso de Capacitación de: Manualidades

Establecimiento: Academia Comunitaria de Arte con Especialidad en Manualidades de Chimaltenango, Chimaltenango

No	Plazo Actividades	Mes de Agosto																			
		1	2	3	4	5	8	9	10	11	12	15	16	22	23	24	25	26	29	30	
1	Elaboración de figuras decorativas de material de tela y cartulina.		X	X	X	X	X														
2	Elaboración de diseños con materiales (cartón y plástico)									X	X	X	X	X							
3	Elaboración de portapapeles																	X	X	X	X
4	Elaboración de portapapeles																	X	X	X	X


Candy Yesenia Ajú Pérez


Juan Gabriel Castel Roquel
 Coordinador de Manías Comunitarias de Arte
 Dirección de Formación Artística
 Dirección General de las Artes
 -MIGUDE-